



**Informe del Mercado de Valores**  
**Informe Diario**  
**Del 10 de Marzo de 2011**

**Mercados de Valores Internacionales**

PRINCIPALES INDICES BURSATILES EE-UU

INDICE	CIERRE DEL DIA		VARIACIONES	
	10/03/2011	09/03/2011	ABSOLUTA	RELATIVA
Dow Jones	11,984.61	12,213.09	-228.48	-1.87%
Nasdaq	2,701.02	2,751.72	-50.70	-1.84%
S&P	1,295.11	1,320.02	-24.91	-1.89%

Nueva York, 10 mar (EFE).- La Bolsa de Nueva York cerró hoy con fuertes descensos y el Dow Jones de Industriales, su principal indicador, acabó con un retroceso del 1.87 % ante los datos macroeconómicos peores de lo esperado en EE.UU. y la rebaja de la calificación de la deuda española, entre otros factores.

Ese indicador, que agrupa a 30 de las mayores empresas cotizadas de Estados Unidos, restó hoy 228.48 puntos y perdió así la barrera psicológica de los 12,000 enteros, al bajar hasta los 11,984.61.

También cerraron con descensos cercanos a los dos puntos porcentuales los otros dos principales índices de Wall Street: El selectivo S&P 500 cedió el 1.89 %, 24.91 unidades, hasta 1,295.11 y el índice compuesto del mercado Nasdaq perdió el 1.84 %, 50.70 puntos hasta 2,701.02.

El parqué neoyorquino mantuvo durante toda la jornada una fuerte tendencia bajista afectado tanto por las noticias nacionales como por las procedentes del extranjero.

En Estados Unidos se conocieron dos datos peores de lo esperado: El déficit en el comercio exterior de bienes y servicios aumentó el 15.10 % en enero, especialmente estimulado por la factura petrolera, y las solicitudes de subsidio por desempleo subieron en 26,000 la semana pasada.

El ánimo vendedor de los inversores se vio reforzado después de que la agencia Moody's rebajase la calificación de la deuda soberana española de "Aa1" a "Aa2", con perspectiva negativa, debido al alto coste de la reestructuración de su sistema financiero.

También hizo mella sobre el ánimo inversor la noticia de que China, segunda economía mundial y líder en exportaciones, registró en febrero un déficit comercial de 7,300 millones de dólares.

Por su parte el petróleo de Texas moderó los fuertes descensos que había anotado esta sesión y finalmente bajó el 1.60 %, hasta los 102.70 dólares por barril.

En otros mercados, el oro bajó hasta 1,412.50 dólares la onza, el dólar subió ante el euro que se cambiaba a 1.3789 dólares y la rentabilidad de deuda pública estadounidense a diez años bajaba hasta el 3.36 %.



*Superintendencia de Bancos y Otras Instituciones Financieras*  
*Intendencia de Valores*

COMPORTAMIENTO BURSATIL DE LOS SIGUIENTES BANCOS:

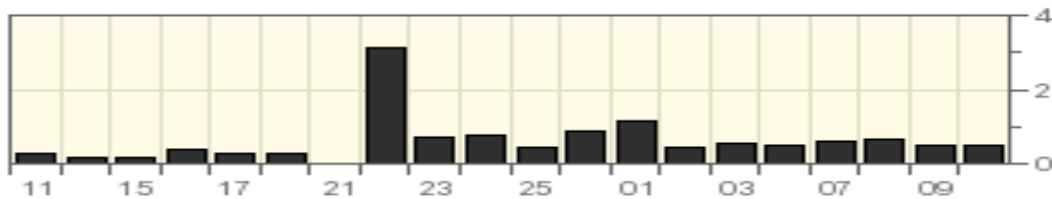
**BANK OF NOVA SCOTIA (The)**

Symbol	Last Trade 10/03/2011	Change	Volume
BNS	\$ 59.24	-1.47 (-2.42%)	467,417

Stock Price in Dollars



Volume (million of shares)



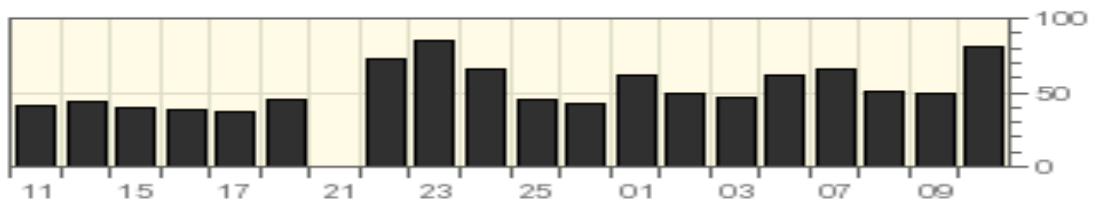
**GENERAL ELCTRIC COMPANY**

Symbol	Last Trade 10/03/2011	Change	Volume
GE	\$ 20.10	-0.53 (-2.57%)	80,753,002

Stock Price in Dollars



Volume (million of shares)





*Superintendencia de Bancos y Otras Instituciones Financieras*  
*Intendencia de Valores*

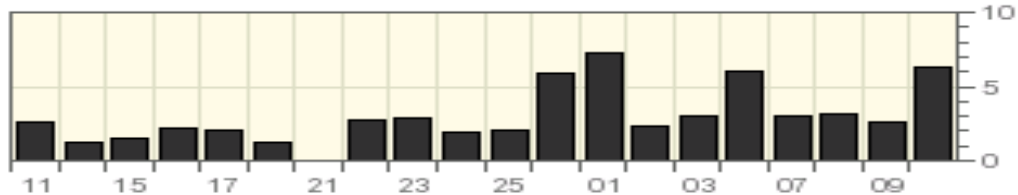
**HSBC HOLDING PLC**

Symbol	Last Trade 10/03/2011	Change	Volume
HBC	\$ 53.10	-0.99 (-1.83%)	6,333,499

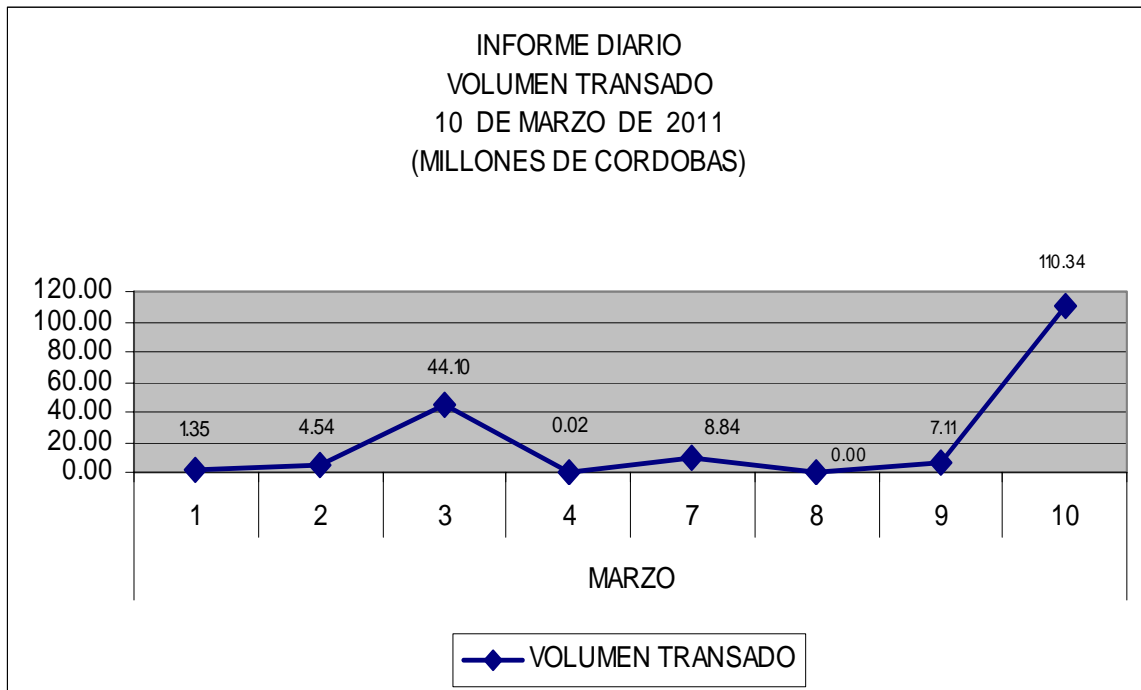
Stock Price in Dollars



Volume (million of shares)



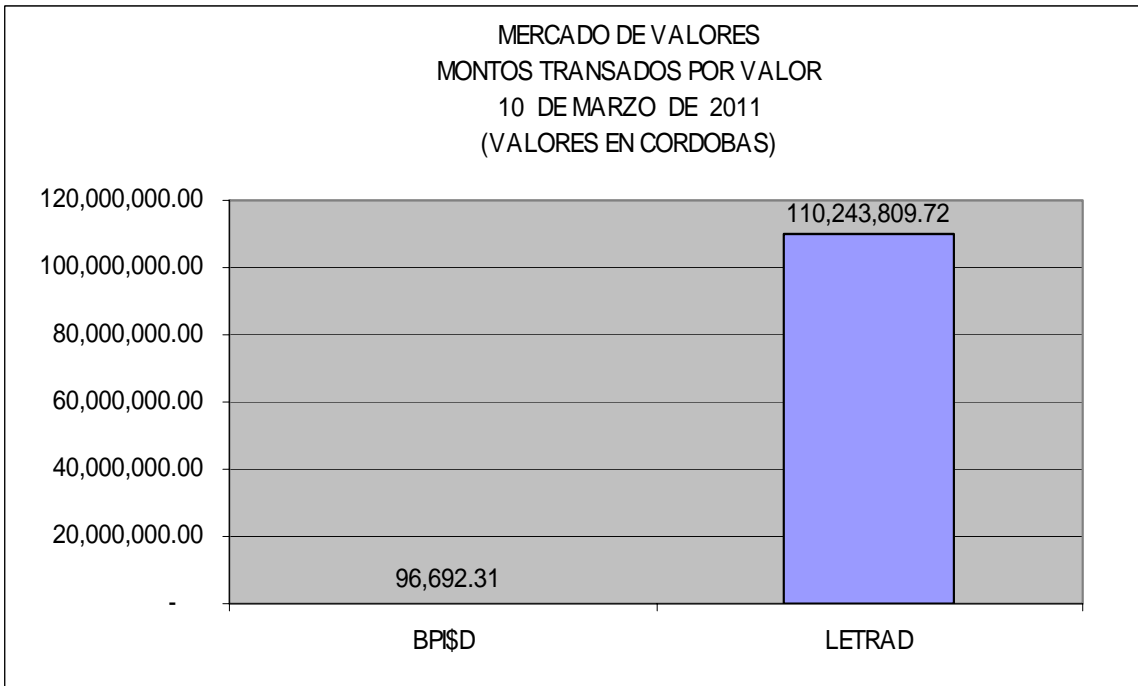
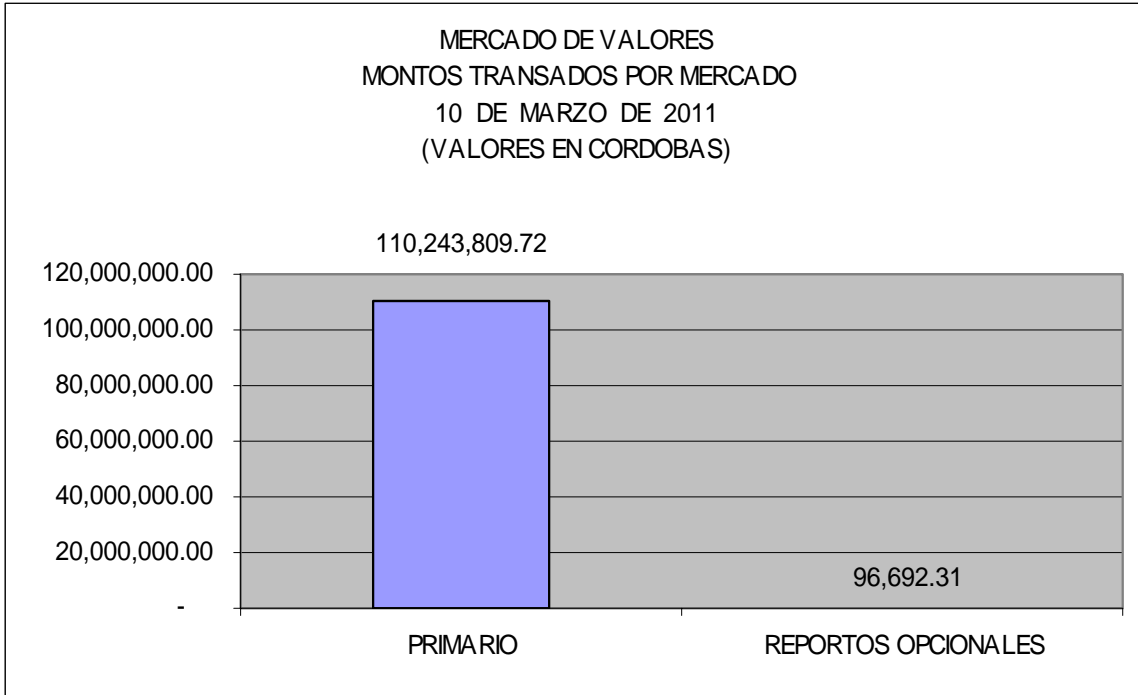
**MERCADO DE VALORES DE NICARAGUA**





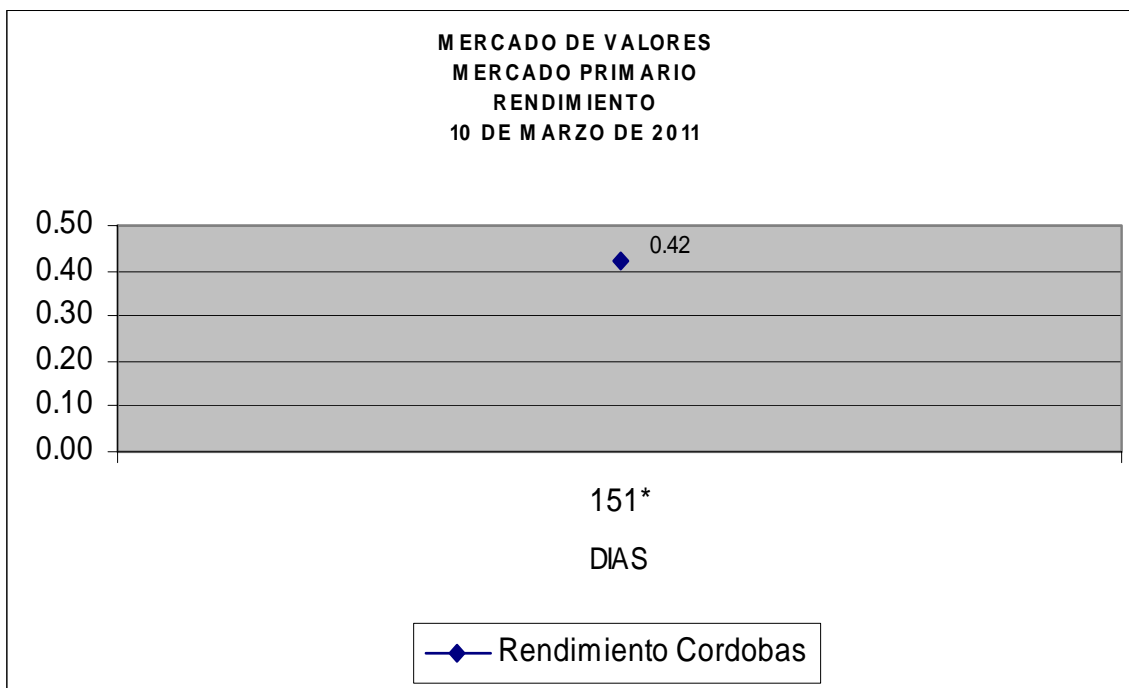
*Superintendencia de Bancos y Otras Instituciones Financieras*  
*Intendencia de Valores*

Del 1 al 10 de Marzo de 2011 en el mercado de valores se han transados C\$ 176,323,574.92 córdobas.

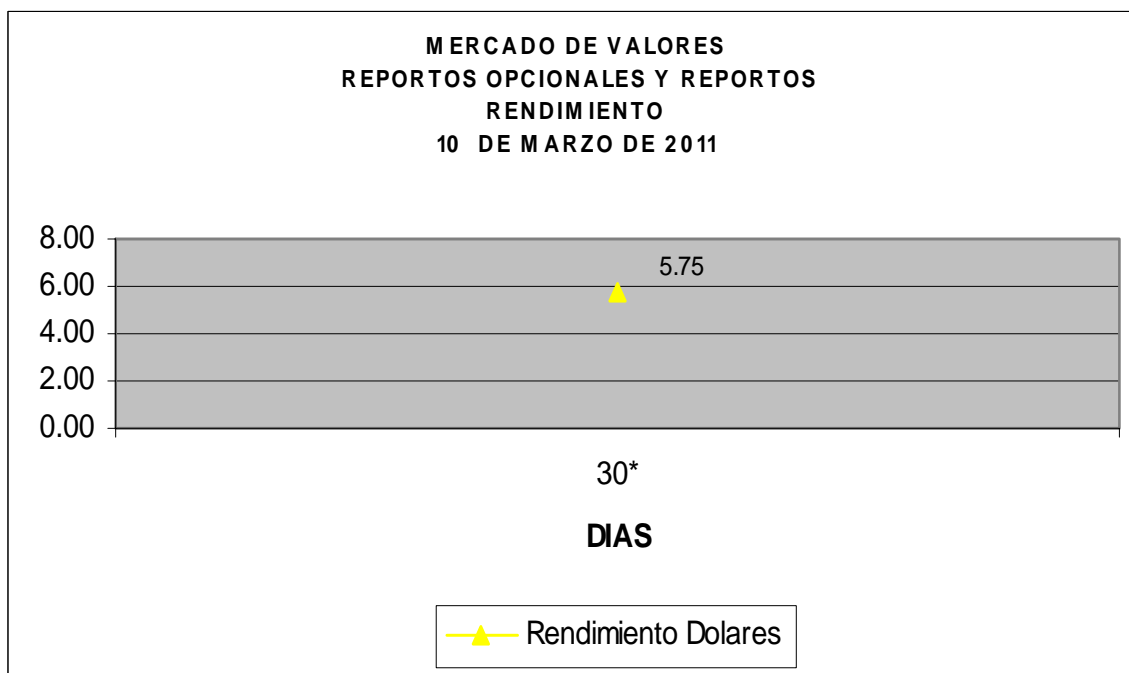




*Superintendencia de Bancos y Otras Instituciones Financieras*  
*Intendencia de Valores*



\* Días al Vencimiento



\* Días al Vencimiento.

Fuente: Bolsa de Valores de Nicaragua.